


Microsoft Partner Center

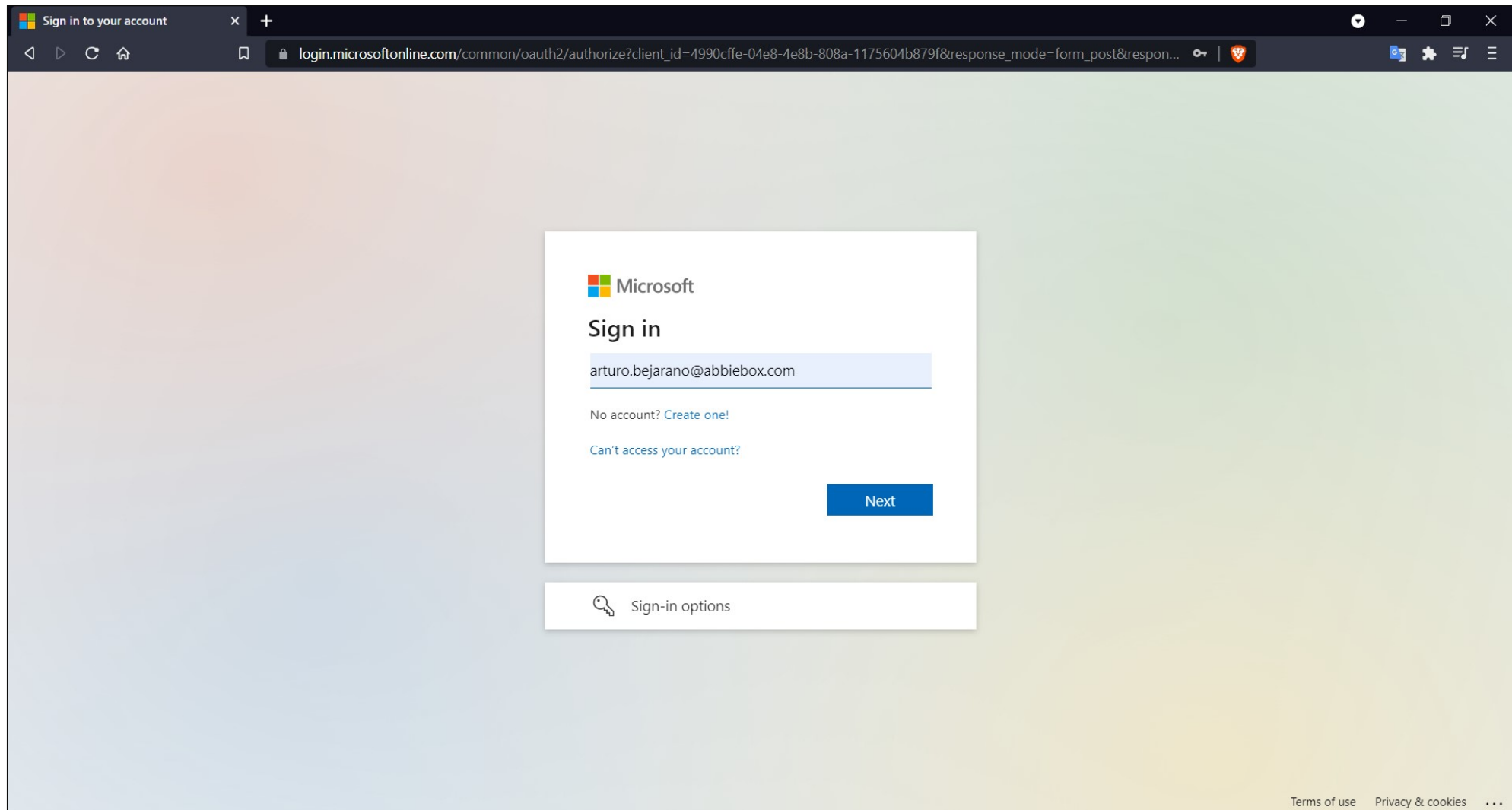
Vinculación del tenant con el revendedor e Intcomex



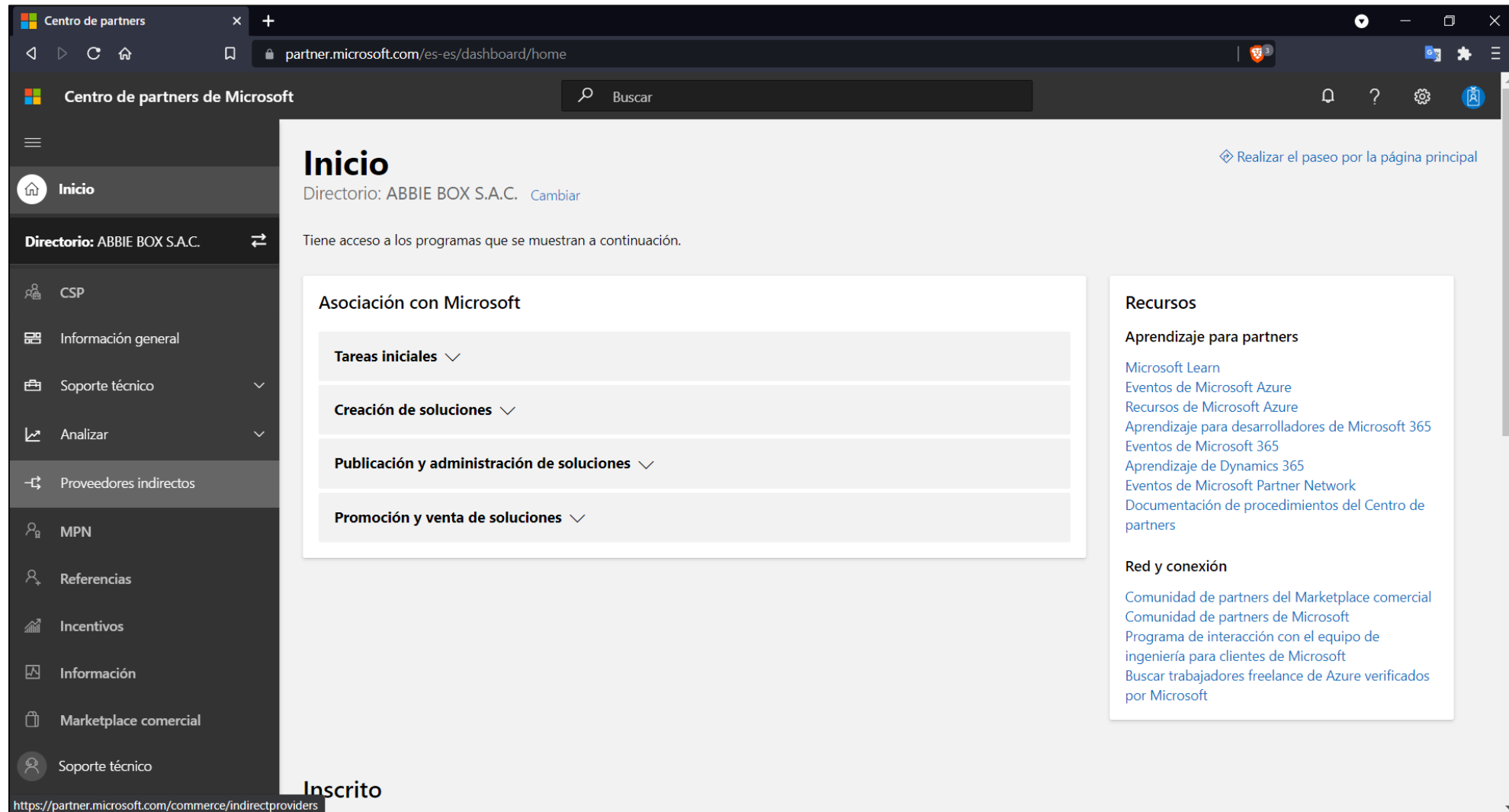
Procedimiento



Nos dirigimos al portal [Centro de Partners de Microsoft](#) (Microsoft Partner Center) en donde ingresamos con nuestras credenciales de administrador global



Dentro del portal Centro de Partners de Microsoft nos dirigimos al menú CSP ubicado al lado izquierdo. Luego, hacemos clic sobre la opción de **Proveedores indirectos**



The screenshot shows the Microsoft Partner Center dashboard. The browser address bar displays `partner.microsoft.com/es-es/dashboard/home`. The page title is "Centro de partners de Microsoft". The left sidebar contains a navigation menu with the following items: Inicio, Directorio: ABBIE BOX S.A.C., CSP, Información general, Soporte técnico, Analizar, Proveedores indirectos (highlighted), MPN, Referencias, Incentivos, Información, Marketplace comercial, and Soporte técnico. The main content area is titled "Inicio" and shows the user's directory as "ABBIE BOX S.A.C.". Below this, there is a section for "Asociación con Microsoft" with four sub-sections: Tareas iniciales, Creación de soluciones, Publicación y administración de soluciones, and Promoción y venta de soluciones. On the right, there are sections for "Recursos" (including Aprendizaje para partners) and "Red y conexión".

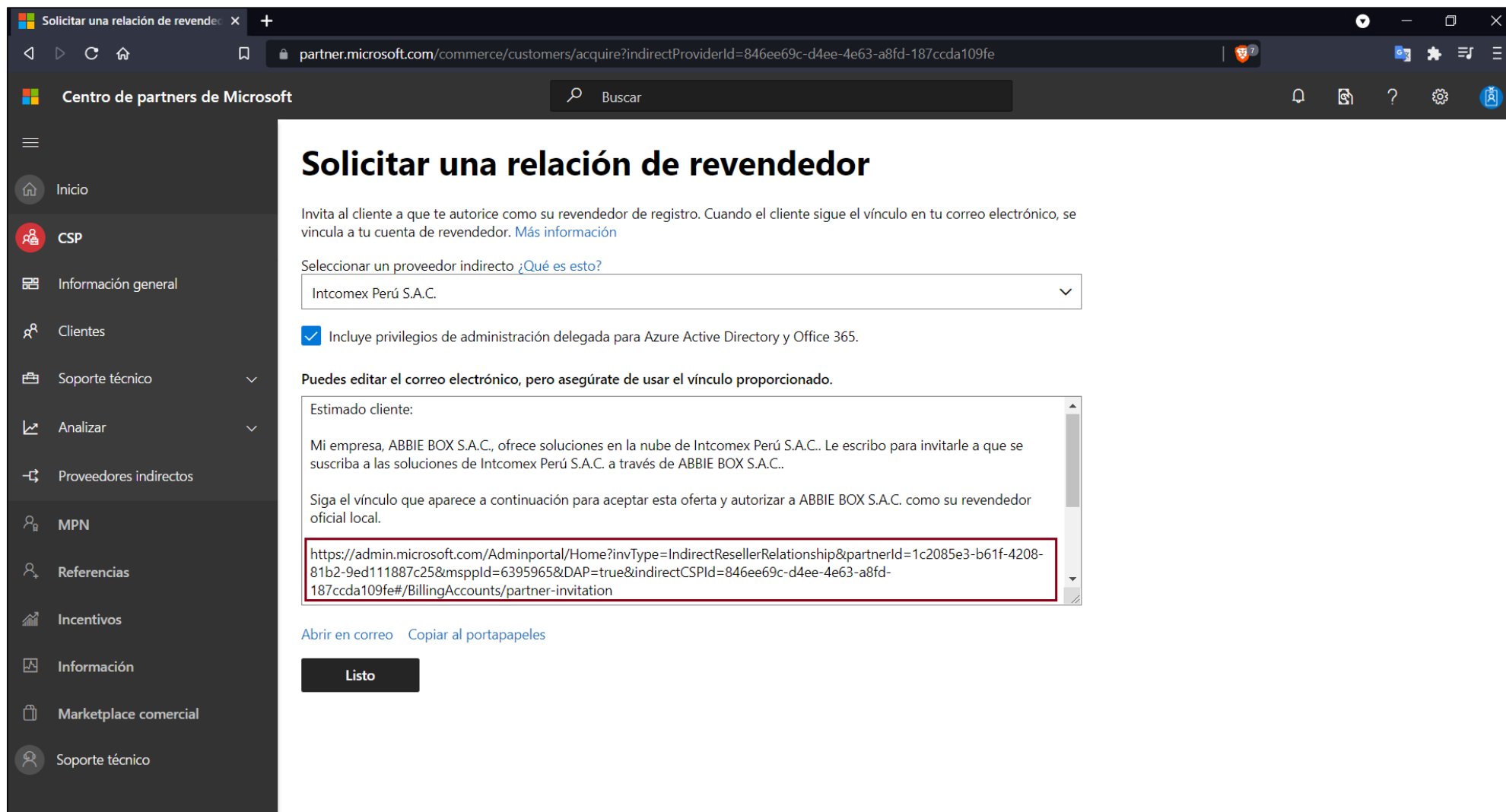
En el módulo de Proveedores indirectos, sobre la línea de Intcomex hacemos clic en la opción **Invitar a clientes nuevos**

The screenshot shows the Microsoft Partner Center interface. The browser address bar displays `partner.microsoft.com/commerce/indirectproviders`. The page title is "Proveedores indirectos". Below the title, there is a descriptive text: "Comprueba la lista de los clientes del proveedor con los que ya tienes una relación de revendedor o invita a nuevos clientes para que establezcan una relación de revendedor contigo." Below this text is a table with the following structure:

Proveedores indirectos	Acciones
Intcomex Perú S.A.C.	Ver clientes Invitar a clientes nuevos

The left sidebar contains a navigation menu with the following items: Inicio, CSP, Información general, Clientes, Soporte técnico, Analizar, Proveedores indirectos (highlighted), MPN, Referencias, Incentivos, Información, Marketplace comercial, and Soporte técnico.

En **Seleccionar un proveedor indirecto** escogemos la opción de Intcomex y marcamos la casilla "Incluye privilegios de administración delegada para Azure Active Directory y Office 365". Luego, copiamos el enlace que se genera



Solicitar una relación de revendedor

partner.microsoft.com/commerce/customers/acquire?indirectProviderId=846ee69c-d4ee-4e63-a8fd-187ccda109fe

Centro de partners de Microsoft

Buscar

Solicitar una relación de revendedor

Invita al cliente a que te autorice como su revendedor de registro. Cuando el cliente sigue el vínculo en tu correo electrónico, se vincula a tu cuenta de revendedor. [Más información](#)

Seleccionar un proveedor indirecto [¿Qué es esto?](#)

Intcomex Perú S.A.C.

Incluye privilegios de administración delegada para Azure Active Directory y Office 365.

Puedes editar el correo electrónico, pero asegúrate de usar el vínculo proporcionado.

Estimado cliente:

Mi empresa, ABBIE BOX S.A.C., ofrece soluciones en la nube de Intcomex Perú S.A.C.. Le escribo para invitarle a que se suscriba a las soluciones de Intcomex Perú S.A.C. a través de ABBIE BOX S.A.C..

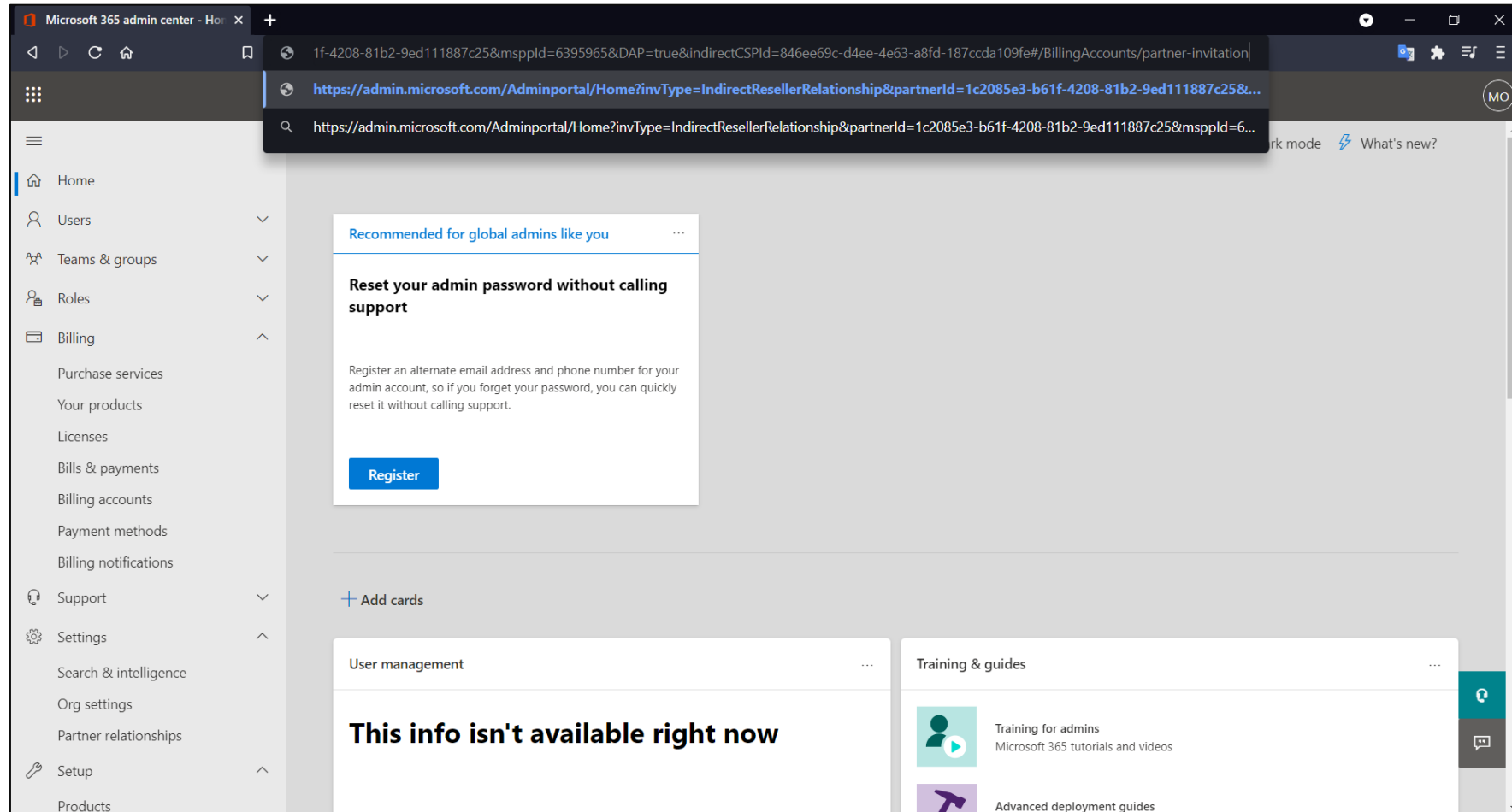
Siga el vínculo que aparece a continuación para aceptar esta oferta y autorizar a ABBIE BOX S.A.C. como su revendedor oficial local.

<https://admin.microsoft.com/Adminportal/Home?invType=IndirectResellerRelationship&partnerId=1c2085e3-b61f-4208-81b2-9ed111887c25&msppId=6395965&DAP=true&indirectCSPId=846ee69c-d4ee-4e63-a8fd-187ccda109fe#/BillingAccounts/partner-invitation>

[Abrir en correo](#) [Copiar al portapapeles](#)

Listo

El enlace generado tendrá que ser aceptado por el usuario con el rol de administrador global del tenant que deseamos vincular. Para ello, en el portal Centro de Administración de Office 365 (Admin Center 365), dicho usuario tendrá que pegar el enlace proporcionado en la barra de direcciones y luego presionar Enter



Luego, se le mostrará los detalles de aceptación de los permisos que tendrá tanto Intcomex como el revendedor sobre el tenant . Por lo que después de marcar ambas casillas, tendrá que hacer clic sobre el botón **Accept & authorize**

The screenshot shows the Microsoft 365 Admin Center interface. The left-hand navigation pane includes options like Home, Users, Teams & groups, Roles, Billing, Support, and Settings. The main content area is titled 'Accept agreement and authorize partner' and provides details for two partners: Intcomex Perú S.A.C. (Reseller) and ABBIE BOX S.A.C. (Indirect reseller). It lists their respective roles as Global administrator and Helpdesk administrator. Two checkboxes are checked, indicating agreement to the terms. At the bottom, there are 'Accept & authorize' and 'Cancel' buttons.

Microsoft 365 admin center

admin.microsoft.com/Adminportal/Home?invType=IndirectResellerRelationship&partnerId=1c2085e3-b61f-4208-81b2-9ed111887c25&mspld=639...

Microsoft 365 admin center

Search

Home > Partner relationships

Dark mode

Accept agreement and authorize partner

Accepting ABBIE BOX S.A.C. as a Reseller and Intcomex Perú S.A.C. as an Indirect reseller allows them to work together as your partners. After you authorize their request, your Reseller can buy on your behalf, and your Indirect reseller will be assigned roles that allow them to manage your Microsoft account.

Partner information Intcomex Perú S.A.C. Calle Los Negocios 448 Lima, PE 3054776230	Partner information ABBIE BOX S.A.C. Asociación La Florida Mz. H Lte. 3 - Ate, Lima Lima, Lima 15094 PE 924950856
Relationship type Reseller	Relationship type Indirect reseller
Roles Global administrator Helpdesk administrator	Roles Global administrator Helpdesk administrator

Yes, I authorize ABBIE BOX S.A.C. and Intcomex Perú S.A.C. to have delegated admin roles, giving them full access to all of my organization's services, subscriptions, and data. Microsoft is not responsible for this partner. See the [Microsoft Customer Agreement](#) for more information, including risks. Contact your partner to end relationships and stop access to your data and services.

Yes, I acknowledge that I have read and understood the [Microsoft Customer Agreement](#) and that I am authorized on behalf of my organization to agree to these terms and accept the agreement. Your partner may require you to sign additional terms to administer your account.

Accept & authorize Cancel

Finalmente, en el modulo **Partner relationships** (relaciones con Partners) se mostrará el nombre comercial del revendedor como Indirect reseller (revendedor indirecto) y de Intcomex – Soporte Cloud Latinoamérica como Reseller (revendedor)

Microsoft 365 admin center - Partner relationships

admin.microsoft.com/Adminportal/Home?invType=IndirectResellerRelationship&partnerId=1c2085e3-b61f-4208-81b2-9ed111887c25&mspId=639...

Microsoft 365 admin center

Home > Partner relationships

Partner relationships

These are the partners that you authorized to work with your organization. Each partner has different responsibilities for working with your organization, and some might have roles. [Learn more about working with a partner](#)

ABBIE BOX S.A.C. and Intcomex Perú S.A.C. have been authorized as partners with delegated admin roles. Sometimes there's a delay showing a new partner in this list. Waiting a bit might help, or you can try reloading this page.

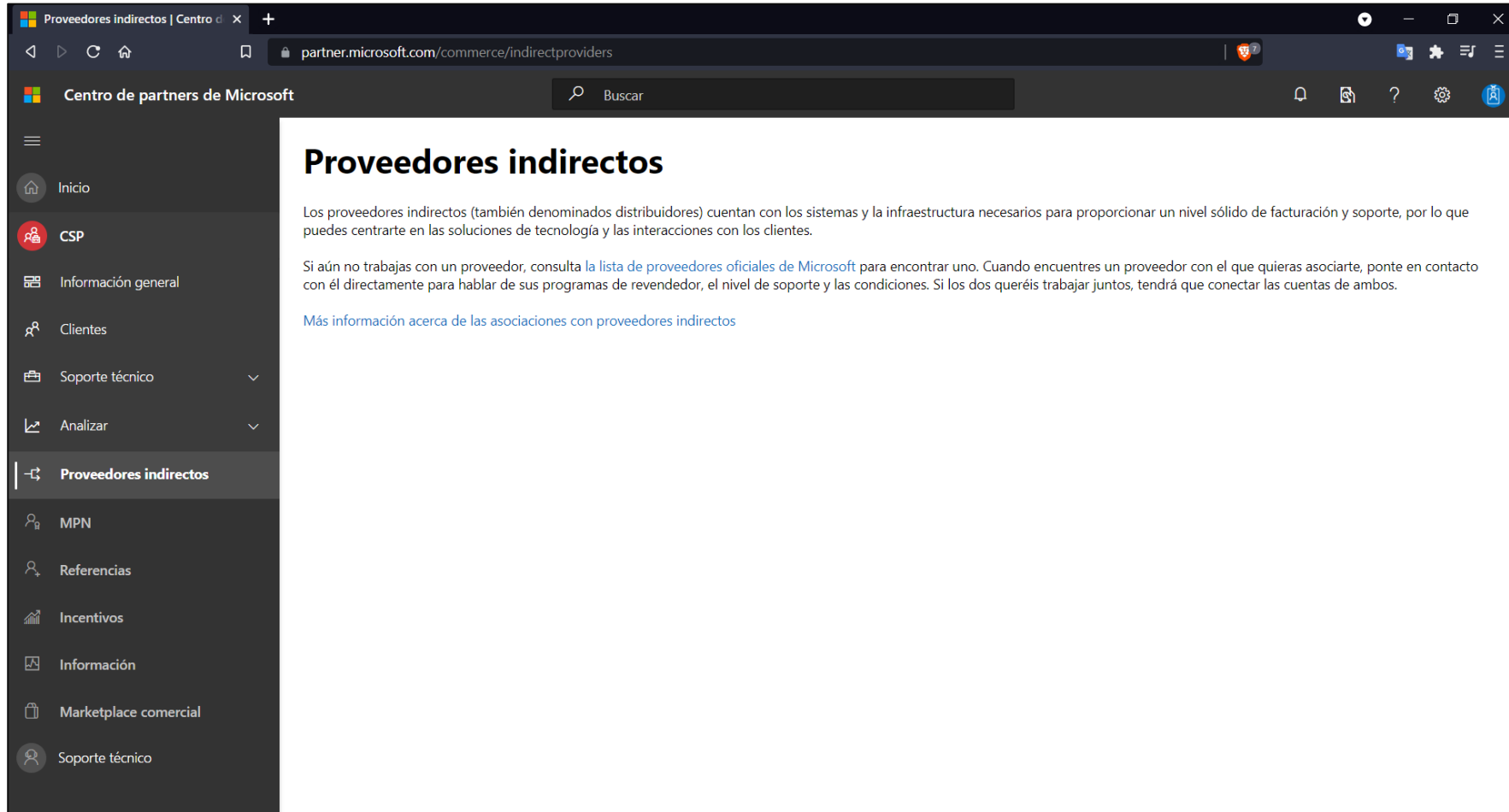
Refresh 2 items Search 1 filter selected

Partner	Relationship type	Relationship name	Roles	Duration
ABBIE BOX S.A.C. (1)	Indirect reseller	Doesn't apply	Global Administrator, Helpdesk admin	
Soporte Cloud Latinoamerica (1)	Reseller	Doesn't apply	None assigned	

Errores



En caso se muestre el mensaje de la imagen, por favor solicite a su Product Manager asignado el enlace de vinculación que asocia a su empresa como revendedor indirecto de Intcomex. El enlace que le sea proporcionado deberá aceptarlo con sus credenciales de administrador global desde Microsoft Partner Center. [Realice el siguiente procedimiento para solucionar este error](#)



The screenshot shows a web browser window displaying the Microsoft Partner Center interface. The address bar shows the URL `partner.microsoft.com/commerce/indirectproviders`. The page title is "Proveedores indirectos" (Indirect Providers). The left sidebar contains a navigation menu with the following items: Inicio, CSP, Información general, Clientes, Soporte técnico, Analizar, Proveedores indirectos (highlighted), MPN, Referencias, Incentivos, Información, Marketplace comercial, and Soporte técnico. The main content area has the heading "Proveedores indirectos" and the following text: "Los proveedores indirectos (también denominados distribuidores) cuentan con los sistemas y la infraestructura necesarios para proporcionar un nivel sólido de facturación y soporte, por lo que puedes centrarte en las soluciones de tecnología y las interacciones con los clientes. Si aún no trabajas con un proveedor, consulta [la lista de proveedores oficiales de Microsoft](#) para encontrar uno. Cuando encuentres un proveedor con el que quieras asociarte, ponte en contacto con él directamente para hablar de sus programas de revendedor, el nivel de soporte y las condiciones. Si los dos queréis trabajar juntos, tendrá que conectar las cuentas de ambos. [Más información acerca de las asociaciones con proveedores indirectos](#)".

