

Socio de soluciones para aplicaciones empresariales



Requisitos para las aplicaciones empresariales

Atribuciones elegibles		Grande empresa	SMB	Puntos máximos
Rendimiento				15
Adiciones netas del cliente	D365: CPOR OSA, CPOR RevRec, CSP Tier 1/2, DPOR, CPOR RevRec Performance Power Platform: CPOR OSA, CPOR RevRec, CSP Tier 1/2, DPOR, CPOR RevRec Performance	5	5	15
Capacitación				35
Certificaciones intermedias		20 individuos únicos	5 individuos únicos	20
Certificaciones avanzadas		7 individuos únicos	2 individuos únicos	15
Éxito del cliente				50
Crecimiento de uso	D365: CPOR OSU, CSP Tier 1/2, DPOR Power Platform: CPOR, CSP Tier 1/2, PAL	30%	30%	30
Implementaciones	D365: CPOR OSU, CSP Tier 1/2, DPOR Power Platform: CPOR, CSP Tier 1/2, PAL	5 implementaciones elegibles	5 implementaciones elegibles	20
TOTAL				100
Puntos totales mínimos requeridos para la designación de socios de soluciones				70


Adición neta de clientes-Enterprise

- Las cargas de trabajo del cliente deben contribuir al menos \$1,500 de ingresos en un mes.
- Cargas de trabajo idóneas: AI Builder, Business Central, CE Bundle, Commerce, Customer Insights, Customer Service, F&O Bundle, Field Service, Finance, Fraud Protection, HR (Human Resources), Intelligent Order Management, Marketing, Mixed Reality, Omni Channel, Power Apps, Power Automate, Power BI, Power Pages, Power Virtual Agent, Project Operations, Sales, Supply Chain, and Non-workload specific (This is the category for all miscellaneous workloads).

Adición neta de clientes-SMB

- Las cargas de trabajo del cliente deben contribuir al menos \$250 de ingresos en un mes.
- Cargas de trabajo idóneas: AI Builder, Business Central, CE Bundle, Commerce, Customer Insights, Customer Service, F&O Bundle, Field Service, Finance, Fraud Protection, HR (Human Resources), Intelligent Order Management, Marketing, Mixed Reality, Omni Channel, Power Apps, Power Automate, Power BI, Power Pages, Power Virtual Agent, Project Operations, Sales, Supply Chain, and Non-workload specific (This is the category for all miscellaneous workloads).

Requisitos para aplicaciones empresariales: [Rendimiento](#)



Certificaciones intermedias

Certificaciones validas:

- [Microsoft Certified: Dynamics 365 Finance Functional Consultant Associate.**](#)
- [Microsoft Certified: Dynamics 365 Commerce Functional Consultant Associate.**](#)
- [Microsoft Certified: Dynamics 365: Finance and Operations Apps Developer Associate.**](#)
- [Microsoft Certified: Dynamics 365 Supply Chain Management Functional Consultant Associate.**](#)
- [Microsoft Certified: Dynamics 365 Supply Chain Management, Manufacturing Functional Consultant Associate.**](#)
- [Microsoft Certified: Dynamics 365 Customer Service Functional Consultant Associate.](#)
- [Microsoft Certified: Dynamics 365 Sales Functional Consultant Associate.](#)
- [Microsoft Certified: Dynamics 365 Field Service Functional Consultant Associate.](#)


** Las certificaciones ya no estarán vigentes en una determinada fecha.

Certificaciones intermedias



Certificaciones validas:

- [Microsoft Certified: Dynamics 365 Business Central Functional Consultant Associate.](#)
- [Microsoft Certified: Dynamics 365 Customer Insights \(Journeys\) Functional Consultant Associate.](#)
- [Microsoft Certified: Data Analyst Associate.](#)
- [Microsoft Certified: Power Platform Functional Consultant Associate.](#)
- [Microsoft Certified: Power Platform Developer Associate.](#)
- [Microsoft Certified: Customer Insights \(Data\) Specialty.](#)
- [Microsoft Certified: Azure Enterprise Data Analyst Associate.](#)
- [Microsoft Certified: Power Automate RPA Developer Associate.](#)



Certificaciones avanzadas

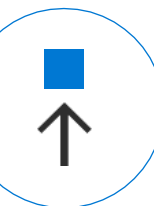
Certificaciones validas:

- [Microsoft Certified: Dynamics 365 Supply Chain Management Functional Consultant Expert.](#)
- [Microsoft Certified: Dynamics 365: Finance and Operations Apps Solution Architect Expert.](#)
- [Microsoft Certified: Power Platform Solution Architect Expert.](#)





Implementaciones-Enterprise





- Las cargas de trabajo únicas acumuladas a nivel de inquilino del cliente y que contribuyen al menos con un valor de consumo mensual (MCV) de 10,000.
- Cargas de trabajo idóneas: Business Central, Core HR, Common data service (Customer Engagement), Customer Insights Partner, Finance & Operations, Guides, Portals, Power App, Power Automate, Power BI, Remote Assist, Retail, Talent Attract, and Talent Onboard.

Implementaciones-SBM

- Las cargas de trabajo únicas acumuladas a nivel de inquilino del cliente y que contribuyen al menos con un valor de consumo mensual (MCV) de 5,000.
- Cargas de trabajo idóneas: Business Central, Core HR, Common data service (Customer Engagement), Customer Insights Partner, Finance & Operations, Guides, Portals, Power App, Power Automate, Power BI, Remote Assist, Retail, Talent Attract, and Talent Onboard

Requisitos para aplicaciones empresariales: [Éxito del cliente](#)



Crecimiento del uso-Enterprise

- Para ser elegible para cualquier punto en esta categoría, debe tener un valor de consumo inicial de 50,000 (hace 12 meses).
- Mide la capacidad para aumentar el uso y el consumo de productos aptos. Obteniendo puntos para el crecimiento
- Cada crecimiento del 1% contribuye a un punto, hasta un máximo de 30 puntos (30%).
- Cargas de trabajo idóneas: Business Central, Common data service (Customer Engagement), Core HR, Customer Insights Partner, Finance & Operations, Guides, Portals, Power App, Power Automate, Power BI, Remote Assist, Retail, Talent Attract, and Talent Onboard.

Crecimiento del uso-SBM

- Para ser elegible para cualquier punto en esta categoría, debe tener un valor de consumo inicial de 25,000 (hace 12 meses).
- Mide la capacidad para aumentar el uso y el consumo de productos aptos. Obteniendo puntos para el crecimiento
- Cada crecimiento del 1% contribuye a un punto, hasta un máximo de 30 puntos (30%).
- Cargas de trabajo idóneas: Business Central, Common data service (Customer Engagement), Core HR, Customer Insights Partner, Finance & Operations, Guides, Portals, Power App, Power Automate, Power BI, Remote Assist, Retail, Talent Attract, and Talent Onboard.

Requisitos para el trabajo moderno: [Éxito del cliente](#)



Tips importantes

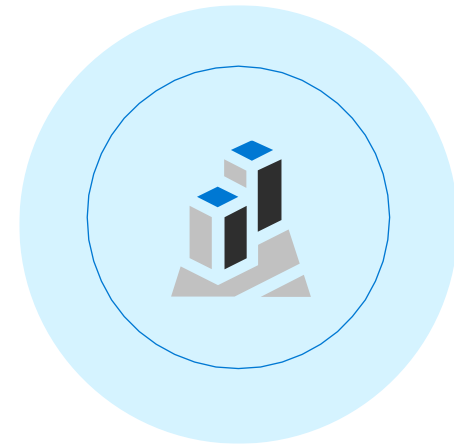
- Para mayor información sobre la designación de socio de soluciones para las aplicaciones empresariales visite la documentación de Microsoft: <https://learn.microsoft.com/en-us/partner-center/solutions-partner-business>

Actualización de datos:

- Las subcategorías Rendimiento y Éxito del cliente se actualizan normalmente el 20 de cada mes. Sin embargo, puede haber más actualizaciones de datos menores a lo largo del mes.
- Las subcategorías de Aptitudes se actualizan normalmente en un plazo de 10 días después de que se complete la certificación.

- Compra de la designación de socio de soluciones: <https://learn.microsoft.com/es-es/partner-center/mpn-pay-fee-silver-gold-competency>
 - Relación partner con el tenant de un cliente: <https://learn.microsoft.com/es-es/partner-center/connect-with-your-customers>
 - Relación PAL con tenant de cliente: <https://learn.microsoft.com/es-es/partner-center/link-partner-id-for-azure-performance-pal-dpor>
 - Relación CPOR con tenant de cliente: [Create a customer association - Partner Center | Microsoft Learn](#)
 - Relación de certificaciones en el Partner Center: <https://learn.microsoft.com/es-es/partner-center/ms-learn-associate>
-

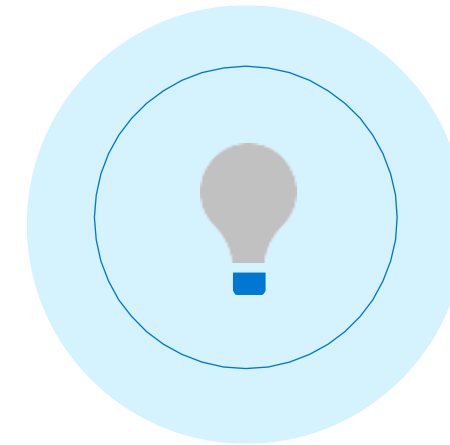
Socio de soluciones (documentación MS)



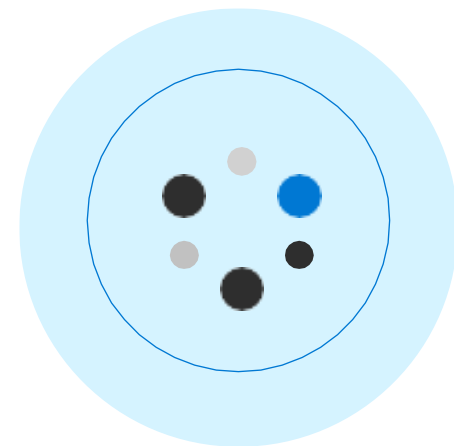
Socio de soluciones
para Infraestructura (Azure)



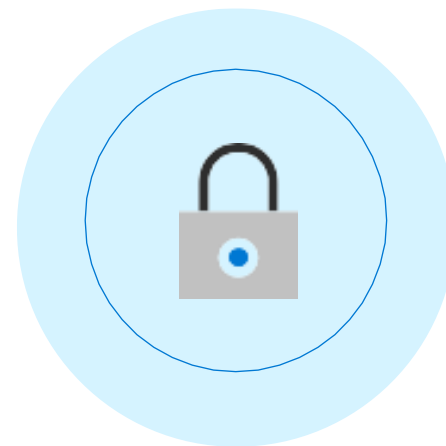
Socio de soluciones
para datos de IA (Azure)



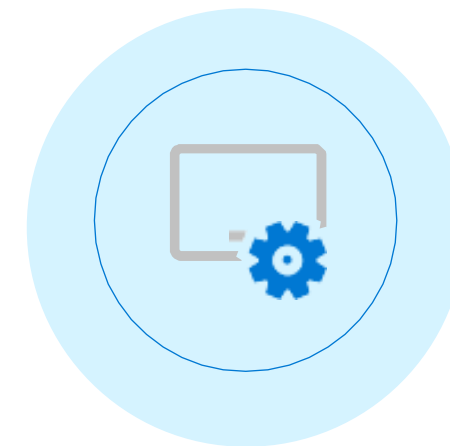
Socio de soluciones para Innovaciones
digital & aplicaciones (Azure)



Socio de soluciones
trabajo moderno



Socio de soluciones
para seguridad



Socio de soluciones
para aplicaciones empresariales

